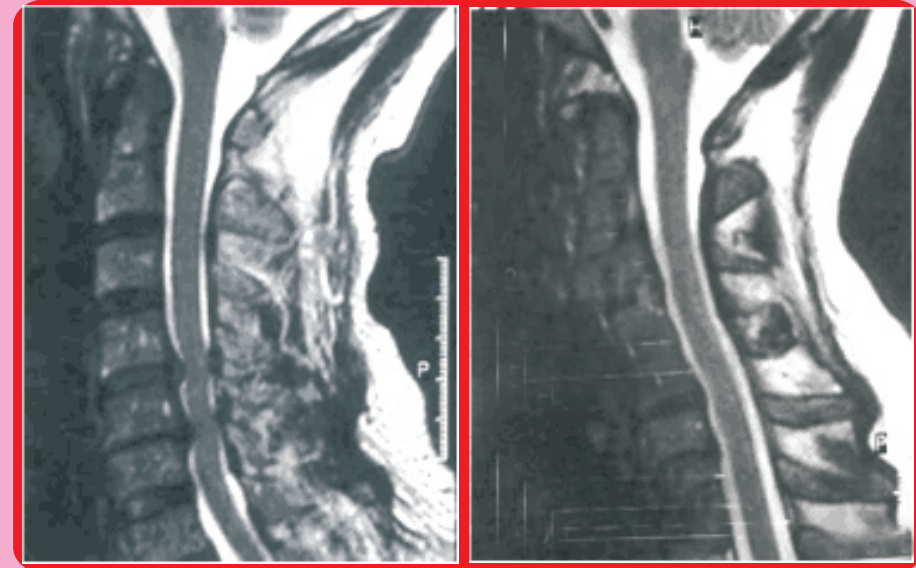


मूल्य : 75/-

द्वितीय संस्करण

# सर्वाङ्कल स्पोण्डिलोसिस

## गर्दन, हाथ एवं उंगलियों में नसों का दर्द



**डॉ. अजित वर्मा**  
(न्यूरोफिजिशियन)

परिचय

डॉ. अजित वर्मा ने नेशनल इन्सटीट्यूट ऑफ मेंटल हेल्थ एंड न्यूरोसाइन्सेस बेंगलौर (NIMHANS Bangalore) से न्यूरोलॉजी में डी. एम. किया है। इसके बाद डॉ. वर्मा ने इन्सटीट्यूट ऑफ न्यूरोलाजी लंदन यूनीवर्सिटी इंग्लैंड (Institute of Neurology, England) से सिरदर्द, मिर्गी, चक्कर तथा लकवे की गहन चिकित्सा में प्रशिक्षण प्राप्त किया है। वर्ष 1999 में डॉ. वर्मा लुडविक मैक्सिमिलियन यूनिवर्सिटी जर्मनी (Ludwig Maximilian's University, Germany) से चक्करों के उपचार में गहन प्रशिक्षण लेकर आये हैं। न्यूकासिल यूनिवर्सिटी इंग्लैंड (Newcastle University England) से लकवे का उपचार तथा पुर्नवास का प्रशिक्षण वर्ष 2002 में प्राप्त किया है। डॉ. अजित वर्मा ने अमेरिका, कनाडा, हॉलैंड, साऊथ अफ्रिका तथा अन्य अफ्रीकन देशों (USA, Canada, other African countries) में भावातीत ध्यान, वेद और ब्रेन के विकास के व्याख्यान दिये हैं। डॉ. वर्मा ने बच्चों में लकवा, लकवे के बाद उदासीनता, माईग्रेन और चक्कर, सिर को विशेष पद्धति से घुमाकर चक्कर ठीक करने की प्रणाली, चक्कर तथा लकवे का संबंध, लकवा ग्रस्त हाथ का पुर्नवास तथा रोज का सिरदर्द आदि पर राष्ट्रीय तथा अंतर्राष्ट्रीय (National & International research) स्तर पर कार्य किया है। डॉ. वर्मा अखिल भारतीय अनुसंधान केन्द्र न्यू देहली (AIIMS New Delhi) तथा निमहॉन्स बेंगलौर (NIMHANS Bangalore) में चक्कर विषय पर आमंत्रित व्याख्याता रहे हैं। इस समय डॉ. वर्मा दिमाग की क्षमता का संपूर्ण उपयोग कैसे किया जाये, नकारात्मक विचारों को कैसे रोका जाये, तनाव कैसे कम किया जाये तथा मानसिक स्थिति को कैसे संतुलन में रखा जाये आदि के अध्ययन, तथा अनुसंधान में कार्यरत हैं।

**डॉ. अजित वर्मा**  
न्यूरोफिजिशियन

xnZu] gkFk , oagFksfy; ka ea

nnZ >u>uh , oa

I uui u

¼Lkokbody Li kM-ykfi I ½

xnZu] gkFk rFk maxfy; ka eannZ >u>uh I uui u , d vke vks  
tfVy I eL; k gA ; g I eL; k xnZu] eflr"d rFk daks dh  
chekfj; ka I s I a/kr gks I drh gA ; g I eL; k I jy tS sfd  
ekl i f'k; ka dh tDMu rFk xhkhj tS sfd dS j dsjks I shh  
gks I drh gA jks dh I gh tkudkjh dsfy; srhu rF; cgr  
egROI wkZ gA &

1- jksx }kjk nh xbZ nnZ dh foLr` tkudkjha

2- fpdfRI d }kjk Luk; q i fj {k.kA

3- xnZu dh tkpa & , e-vkj-vkb-zvkj , DI & js vkfnA

; g rhuka rF; cjkj dh egROI wkrk j [krsgA dbZckj fpdfRI d  
i gys nksuka rF; ka dks vuns[kk dj nrs gA vkj I h/ks mNydj  
tkpa ij igp tkrs gA 99% xyr mipkj dk dkj.k ; g  
tYnckth gA

Luk; q jkska ds nnZ dks nks Hkkxka ea ck/k tk I drk gA

1 +ft I eaT; lmk nnZ xnZu ds vkl & ikl gksk gA

xnZu ds ikl nnZ ds iæ[k dkj.k bl izdkj gA &

1- ekl i f'k; ka ea tDMu (Muscle Spasms)

2- xnZu eapkv (Whiplash Injury)

3- Lkokbody Li kM-ykfi I (Cervical Spondylosis),

4- fMEd i ksyI (Disc Prolapse),

5. dS j (Cancer)



6- Vhch (T.B.)

7- ekufI d ruko (Stress)

8- vU; dkj.k tS & Qkboek; fyt; k] (Other Cause-  
Fibromyalgia)

9- gkFk ds nq i ; ks dk nn&gkFk dk ?kjsyw ; k 0; ol kf; d  
dk; ka eavR; kf/kd mi ; ks I shh gkFk eannZ gks I drk gA  
ft I eafd I Hk thkpa I keU; vk; xhA gkFk dh dk; Zdjus  
dh {kerk dk nq i ; ks fnu ifrfnu c<rk tk jgk gA  
vR; f/kd ?kjsywdke tS sjks/h csyuk] >kMwyxkuk] cjr  
ekrtuk] di Ms-fupkM/uk] Hkkjh I keku mBkuk vkfnA bl h  
izdkj 0; ol kf; d dkeka tS & Vk; fi æ] vR; f/kd fy[kus  
dk dke] QDVh ea i fdaæ vkfn ds dkeka I shh ul a [kjk  
gks h gA dbZ jksx; ka dk , d I kbM+ dk gkFk vkj i S  
i kNfrd : lk I s detkj jgrk gA , s jksx; ka dks I w Z  
ueLdkj rFk gYdk otu mBkus ds 0; k; ke I svkjk vk  
I drk gA

y/dj l kQsij cBdj rFkk Vfcy ij xyr <x l si <ukA



1- **xnū dh ekī i f'k; k (fyxkeV ; k VMt) dk nnz (Muscle Sprain / strain)** - xnū eannzdk l cl svke dkj .k fyxkeV ; k VMt eaf[kpko (ekī i f'k; k; ea t dMtu) gA gekjh fnup; kZ ea xnū ij cgr tkj i Mfk gA fuEufyf[kr l Hkh dkj .k gekjsthou ea?kyfey x; sgA, d h i fjLFkfr ea; g jlx gkuk LokHkkfod gA

- 1- xyr <x l si kuk@cBuka
  - 2- ycs l e; rd Vfcy vj dā; Wj ij fl j >pkdj dke djukA
  - 3- yV&yV/sVh-0gh (T.V.) ns[kuk] xnū dks ycs l e; rd ekMdej j [kukA
- 95 ifr'kr xnū dsnnzdk dkj .k ekī i f'k; k; ea t dMtu gsrk gA l okbdy Li kM/yks l (Cervical Spondylosis) ughA

**mi pkj (Treatment) &**

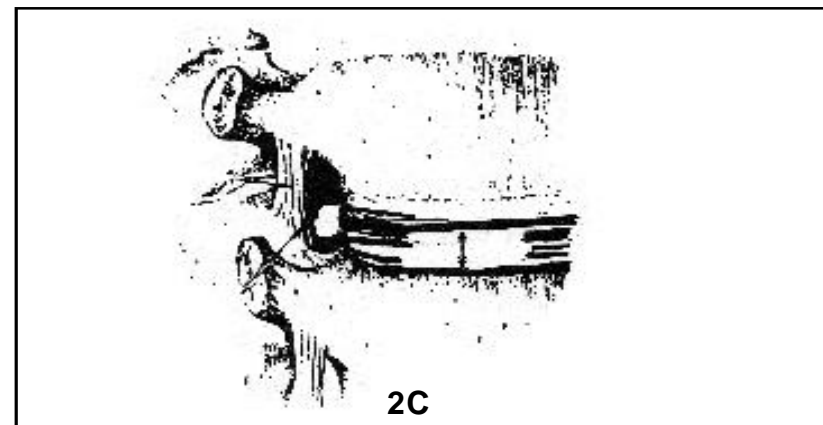
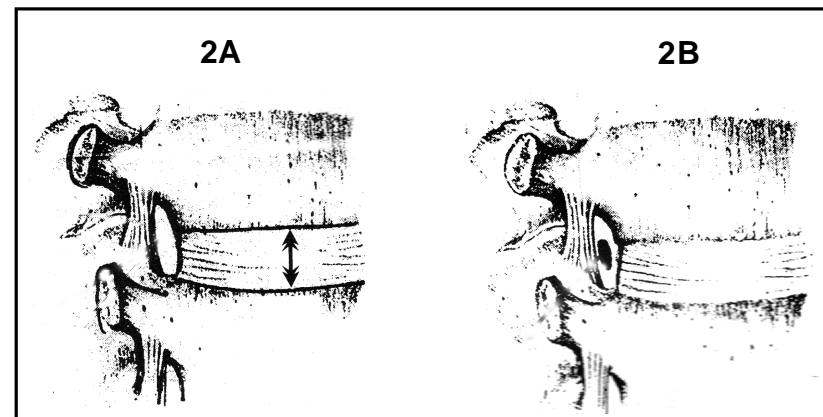
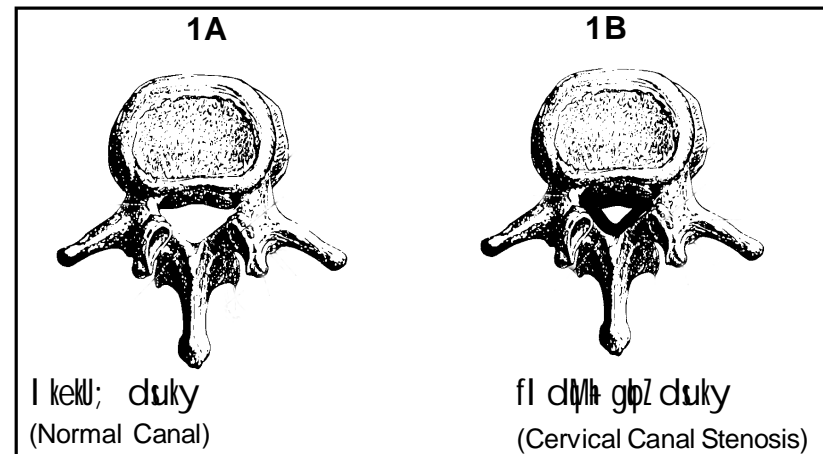
- 1- I gh <x l scBuk (Correct Way of Sitting) & ft ruh nj cBaxnū dks l h/kk dāks ds Āij j [ka fl j vj xnū rHkh l gh jgXH tc vki dej dks l gh <x l sj [kukA
- 2- xnū dks l gh <x l sj [kuk (Proper Neck posture)
- 3- xnū dsfu; fer 0; k; ke (Regular Neck Exercise) - xnū dk 0; k; ke gh bl dk eq; mi pkj gA gj nks?k/seaxnū dk 0; k; ke djuk pkfg; A
- 4- xnū dh fl dkbZ (Diatherapy, Ultrasound, Infra red)A

**xnū ds 0; k; ke dh l hMh mi yC/k gA**

2- fl j ; k xnū ea > Vdk (Whiplash Injury) & xnū ea > Vdk vkuk I Mel nqk/uk eacgr vke I eL; k gā i jarqjksch vks fpdfRI d nqk/uk dsckn vl; xtkhj I eL; kvkai j T; knk /; ku nrsgrtš sfd cu] I husrFkk i v/ dh pkv/ vks dñ eghuka ckn tc xnū dk nnZ Bhd ugha gkrk gS rks fQj ogk /; ku tkrk gā bl pkv/ eaxnū dh gih VW I drh gš ekf i š'k; k; vks VMUI f[kp tkrsgārFkk fMēd i ksyšI Hkh gks tkrk gā bu tFyrkvka dsdkj .k ul aHkh nc I drh gā

3- Lkōbdy LikāMykšI I (Cervical Spondylosis) – c<rh mez (50 o"z I sT; knk) ea xnū eafuEufyf[kr ifjorū ns[ks tkrsgābu I Hkh izdkj dscnyko dks I okbdy LikāMykšI I uke fn; k x; k gā

- 1- xnū dsxij; ka dk f?kl tkuk
- 2- Nks/h&Nks/h gfri; ka vkt.Vh; kQkbV (Osteophytes) dk cuuk
- 3- fMēd i ksyšI gks tkuk% nksxij; kadschp eauje tšyh tškh , d I aeh-(1cm) ekv/h okWkj upek (Washer) fMēd gksh gS tks c<rh mezeaxij; kadschp I sckgj fudy vkrh gā bl s fMēd i ksyšI dgrsgā
- 4- xij; kads tkM ftlga QšI V Tokbā/ (Facet Joint) dgrsgš mueal utu vks djka u (Hypertrophy) vk tkrk gā
- 5- xnū dsxij; kads fyxkeā/I dMš vks ekv/s gks tkrsgā (Hypertrophy of ligaments),
- 6- , d cVhZosdk nū jsds Åij f[kl d tkuk (Subluxation of vertebra)



2A. nls xfj; la ds chp dh l leW; fMLd vlg NnA

2B. nls xfj; la ds chp fudyrh gbZ ul A

2C. fp=luq kj nls xfj; la ds chp dh njih de gks tkrh gS rFk tksul budschp l sfudyrh gSog ncus yxrh gA

50 o"lz dh mez ds ckn 70 l s 90 i fr'kr 0; fDr; ka ds xnZu ds , DI & js ea mez dk cnyko (Spondylosis is age related degeneration of the Spine) ; k Li kMykSI l fn[k l drk gA

; g l Hkh cnyko 95 i fr'kr jksx; ka ea dkbZ y{k.k ugha djrs gA fl QZ5 i fr'kr jksx; ka ea; g cnyko y{k.k djrs gA ; g y{k.k rc gh gks gA tc fd jksxh dh ul a; k Li kbuy dkmZnc

jgh gkA xnZu ds , DI & jseagi h c<h gbZ fn[k us dk vFkZ ; g ugha gSfd xnZu dk nnZ Li kMykSI l l s gks jgk gA gi h dk c<uk vlg ul ka dk ncuk nksuka vyx vyx l eL; k; a

gA gj xnZu ds nnZ ea l okbZdy Li kMykSI l dk vkjki yxk fn; k tkuk csfu; kn gA

, d fpdfRI d nnZ dk fo'ySk.k] Luk; qul dk ifj{k.k rFk , e-vkj-vkbZ ea [kjkh dk vki l ea rkyesy djds gh l gh fu"d"lz ij igprk gA xnZu ds nnZ dk l cl s vke dkj.k

ekl i f'k; ka ea t dMu gA vkerk ij xnZu ds nnZ dks mNydj Li kMykSI l dk nnZ dg fn; k tkrk gA gea fo'ySk.k djds fu"d"lz ij igpuk pkfg; } mNydj ughA

**(We must reach a Conclusion  
Not Jump to a Conclusion)**

xnZu] dM] gFk rFk mxfy; la ea ul ncus ds nnZ ds eL; dkj.k gA &

1- fMLd i kysl (Disc Prolapse): nls xfj; la ds chp ea uje] xkykd kj , d l v/hehVj eksVh fMLd (Disc) gks h gA ; g fMLd xfj; ka ij i Mus okys nckc dks de djrh gA fMLd ds f[kl d tkus dks fMLd i kysl dgrs gA bl dk eL; dkj.k c<rh mez gA c<rh mez l s gekjh fMLd dk ckj dk Hkx (Annulus Fibrosus) dBkj gks tkrk gS rFk nokc i Mus l svnj dk Hkx (Nucleosus Pulposus) ckj vk tkrk gA vU; dkj.k & , DI hMh ; k vpkud fxjus l } xnZu ea >Vdk (Jerks) yxus l A

2- l okbZdy Li kMykSI l (Cervical Spondylosis) &

3- vU; dkj.k & d l j] (Cancer) Vh-ch(T.B.) vkfnA

4- gj iht (Herpes)

5- cfd; y U; jkbVI (Brachial Neuritis)

6- Fkjsl d vkmVys fl UMh (Thoracic Outlet Syndrome)

7- Qkckebfyt ; k (Fibromyalgia)

8- fMi sku (Depression)

9- l levkBz sku (Somatisation)

10- tMh dk nnZ (Joints Pain)

11- Mk; fcVht (Diabetes),

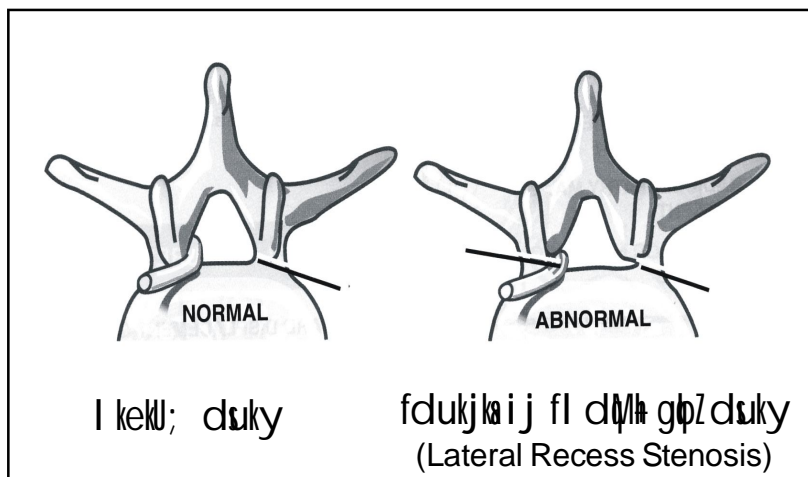
12- gbi kkbjMhTe (Hypothyroidism)

13- foVkeu ch&12] , oa Mh&3 (Vitamin B<sub>12</sub> Vitamin D<sub>3</sub>) Deficiency) dh deh

ul ncusdsy{k.k & xnū ea nnī djki u] xnū fgykus ea nnī rFkk xnū ds eue/ de gks tkrsgā

jksxh dks nnī >μ>μh] ped ds l kfk nnī l hui u] gYdk Hkkjhi u (Dull Pain) djā/ (Current) rFkk Tkyu tš k Hkh gks l drk gā dī jksx; ka dksvR; ar rhoz nnī ds dkj .k uhm ea Hkh ck/lk vkrh gā ; g nnī xnū] dāks gkfk] dksuh] dykbz rFkk maxfy; ka rd tk l drk gā ; g nnī xnū ds fgykus i hNs ys tkus rFkk [kka us l sc<+tkrk gā ; g l Hkh y{k.k de T; knk gks l drs gā gkfk dh ekī i s'k; kwi ryh rFkk fui qkrk Hkh de gks l drh gā

**Likbuy dkmz ncus dsy{k.k & bu l Hkh jkska ea Likbuy dkmz Hkh nc l drh gsft l dkj.k pyusea vl argyu] i s'ka ea >μ>μh rFkk ; hiju ij fu; æ.k ea deh Hkh gks l drh gā**



**,e-vkj-vkbz(MRI)-**

**,e-vkj-vkbz(MRI) & Likbu dh lclsegRo iwz tlp gS tksegxh t: j gSyfdu cgr folRr tkudkjh nrh gStš s&**

- 1- vU; xkhj chekjh rks ugha gS & Vh-ch] dš j vkfnA
- 2- chekjh fdrus xfij; ka ij vl j dj jgh gā
- 3- chekjh xfij; ka ij fdruk vl j dj jgh gā
- 4- Likbuy dšky fdruh fl dph gpz gā
- 5- Likbuy dkmz nc jgh gš dkbz l utu ; k valk: uh [kjch rks ugha gā
- 6- dks l h ul nc jgh gS rFkk fdruh nc jgh gā
- 7- vkj s ku dk QS yk Hkh , e-vkj-vkbz ds vk/kkj ij gks k gā

**vU; tkpa &**

[ku dh tkpa (Blood Test): Blood Sugar, TSH (RIA), foVkfue ch&12 , LVheš ku (Vitamin B<sub>12</sub> Estimation), foVkfue Mh&3 , LVheš ku (Vitamin D<sub>3</sub> Estimation)

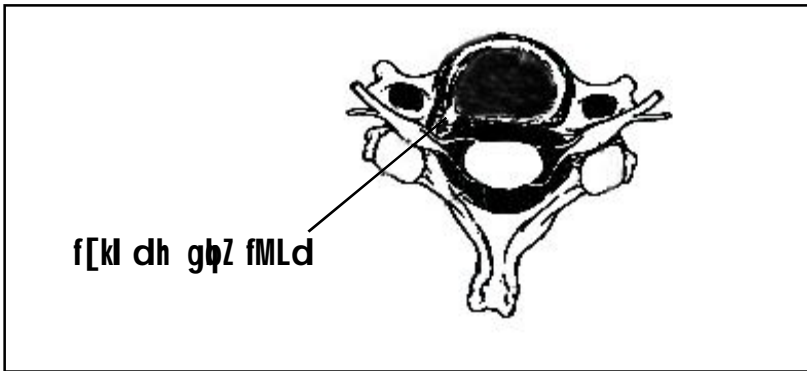
- mipkj &**
- 1- xnū ea dkj dk mi; k
  - 2- nok; ka l s mipkj
  - 3- vkj s ku



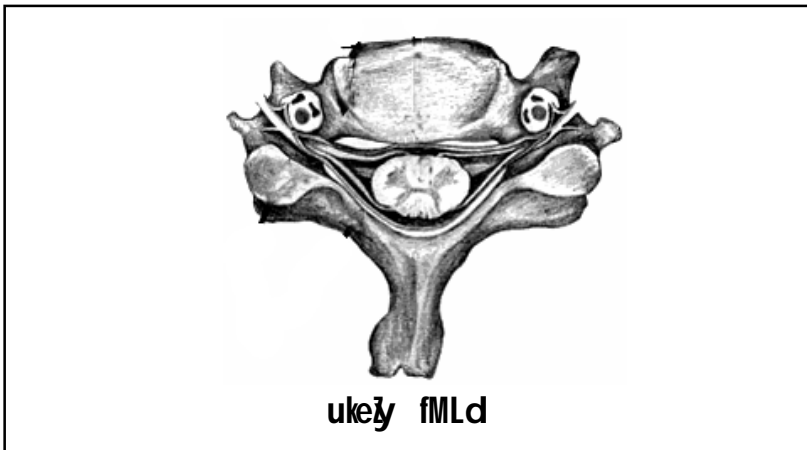
xnū dh ukeý ,e-vkj-vkbz



xnū dh ,culeý ,e-vkj-vkbz



f[kl dh gbz fMLd



ukeý fMLd

**mipkj (Treatment) -**

**1- xnū ea dkyj (Cervical Collar):** xnū ds fgykus l s (Movements) ul kai j i skj i M+k gsb l dkj .k nnzc<+tkrk gā l okbdy dkyj i guus l s xnū ds emeV (Movements) de gsktrsgā l okbdy dkyj (Cervical Collar) uje (Soft) gskuk pkfg; s rkd jksh ml sfcuk rdyhQ ds igu ik; A

**2- nokb; kadk mi ; ks (Medicine):** & ul ka ds nnz dks de djus dh nok; afuEu i zdkj dh gārFkk bu nokb; ka l suhm , oa pDdj vk l drsgsb l fy; snokb; ka dh ek=k /khj&/khj s c<kbz tkrh gā ; g u'ks , oa uhm dh nok; a ugha gā nokb; ka dk mi ; ks 2 l s3 eghusfd; k tkrk gS &

**I. Pregabalin 75mg**

- X-----X-----75mg 7days
- X-----X-----150 mg 7 days
- 75mg -----X-----150mg 7 days
- 150mg-----X-----150 mg X 3 Months

**(X dk vFlz gS nok ugha ysik gS**

**(Cap. Maxgalin/Pregaba/Peg SR / Prynerve OD/Prelogic 75mg)**

**nok ds njiMo & pyus ea vl rnyu** (Unsteadiness while walking)] l qrh (Lassitude)] 10 i fr'kr jkfx; ka dks vR; f/kd uhm rFkk pDdj vkuk (Sleepiness, dizziness), l mtu vkuk (Swelling), 1 l s 10% jkfx; ka dk ns[kus ea i jskkuh (Blurred vision), dā u (Tremors), dCt (Constipation) vkfna

**II. Tab. Gudril /Ultracet 1 SOS**

nok vYVRI V@xMfjy rstnnZ dh nok; a gA bul s Hkh uhn] pDdj rFkk mYVh dk th dj l drk gA

**6 l lrg dsmipkj dscln ;fn dHh jkxh dks chp&chp ea vR; f/kd nnZ gks rls vYVRI V@xMfjy dk mi ; kx t: jr iMus ij fd;k tk l drk gA**

**3- vKwj'sku (Operation):-** vxj nokvka l s 6 l lrg ea vkjke ughavk; srks l t'jh dsfy; sijke'kZ djuk i Mrk gA 90 i fr'kr jkx; ka dks vKwj'sku dh vko'; drk ugha i Mrh gA vU; ifjLFkfr; k; t'gk; vKwj'sku dk l kpk tk l drk gSog g&

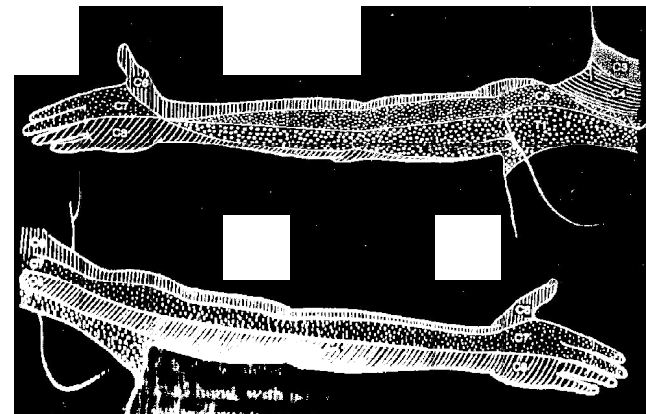
- 1- duky dk fl dM+tkuk (Cervical Canal Stenosis)
- 2- vR; f/kd cMk fMEd i ksy'l (Large size Disc Prolapse)
- 3- xnZu eagMMh dk vR; f/kd c<+tkuk (Osteophytes)
- 4- ;fn y{k.k fnu i frfnu c<+jgs gkA
- 5- vR; f/kd nnZ tks nnZ fuokjd nokb; ka l s Bhd uk gks jgk gkA

**l tZ l s bl vKwj'sku (Operation) ds dK i yhd'sku (Complication) rFkk ifj.kkeka (Results) [kps (Expenses) HkrlZ jgus dk l e; (Duration of Hospitalization) ds ckjs ea ppkZ dj ysk pfg, A**

0; k; le & xnZu ds nnZ ea dbZ i zkj ds 0; k; ke ipfyr gA MKW oekZ us xnZu ds 0; k; ke dks , d fo'kSk i ) fr ds vk/kkj ij cuk; k gSft l dh ohM+ ks l h-Mh- mi yC/k gA vuq'kkf l r 0; k; ke djus l sdKQh ykHk feyrk gA ftu 0; k; keka l si j dh rkdr cMf l rnyu cM+rFkk pyusdk <x l qkjsog 0; k; ke Hkh djuk pfg; A

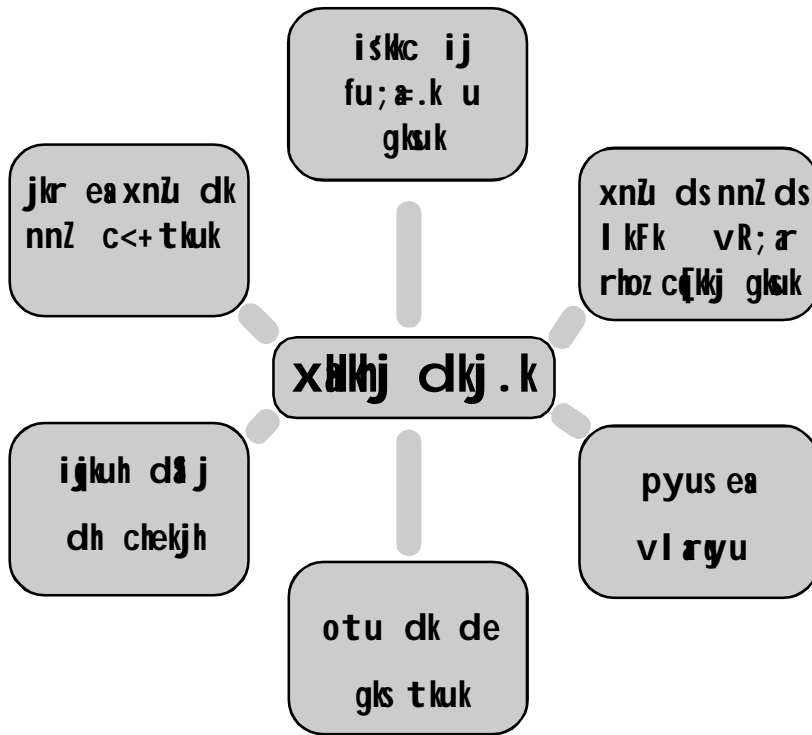
**vU; l ko/Mfu; kM& l okbdy** Li kM-ykSl l ds jkxh dks fxjus l scpuk pfg; A de jseal keku fc[kjk gupk ugha gkuk pfg; s rFkk ykbV gksh pfg; A VMM yS/ dk QI Z fQI yus okyk ugha gkuk pfg; A

uhn dh nokb; k; ftul sjkxh fxj l drk gSmudk iz kx de l s de djuk pfg; A dkbZHkh , d k dke (yasl e; rd Vfcy ij cBuk) ftl e axnZu ij tkj i Ms-ughadjuk pfg; A



**ul dk nnZ xnZu rFkk gkFk eadgM/i j gks jgk gS ; g , d cgq gh egRo i wZ tkudkj gA fp= ea fn [k; s vuq'kj**

# xnū ds nnz dh xhkhj chekjh gks ds l dr



# l kjlak &

- 1 xnū ea nnz dk l cl svke dkj . k fyxkeV ; k VMt ea f[kpko (ekl i f'k; ka ea tdmu) gS tksd xnū dks xyr <α l sj [kus l s gksrk gA
- 2 mez ds l kfk gfi ; ka (Bones)@fyxkeV (Ligaments)@ xnū ds tkMka (Joints) dscnyko dks l okbdy Li kaUMyksi l dgrsgA bl dks fl QZc<rh mez dk cnyko Hkh dg l drsgA
- 3 xnū ds , DI & jsvFkok , e-vkj-vkbz (X-Ray or MRI) ea tks cnyko fn [krs gA og 95 i fr'kr ykska ea dkbz Hkh l eL; k ugha dj rsgA bl ifjorū dks jkx dguk xyr gA
- 4 vxj bl ifjorū l sxnū dh ul ncus yxs rks jkxh dks y{k.k 'kq gks tk; αA
- 5 jkxh ds y{k.k rFkk , e-vkj-vkbz ea fn [kus okyh [kj kch nks vyx&vyx rF; gA D; k blgha [kj kch l s; g y{k.k gks jgs gA budk rkyesy (Correlation) djuk , d fpfdRI d dsfy; s vR; f/kd vko'; d gA bl rkyesy dsfy; s , d fpfdRI d dk ; g drD; gSfd jkxh dh gkfk dh ul ka dk fui qkrk l s i fj {k.k d jA
- 6 dbz jkx; ka dk fl QZ , e-vkj-vkbz tkp ds vk/kkj ij xyr mi pj , oa vki js ku Hkh gks tkrk gA
- 7 gFkyh ea >u>uh vkukj tks jkr ea c< tk; srFkk jkxh jkr dks mBdj gkfk dks i dM+ys ; k >Vdk ns ; g l c

y{k.k dki žy Vuy fl UMRe chekjh ds gA ft l ea dykbz  
ea ul ncrh gA

8 **xnŹ ds nnZ dh l cl smfpr tlp , e vki vkbz  
(MRI) gA**

9- ; fn dykbz rFkk dksjuh vkfn ea ul nc jgh gS rks ; g  
tkudkjh uoZ dMD'ku LVMht (Nerve Conduction  
Studies) l sfeyrh gA

10- ul ka ea v/ka#uh [kjkch ds eQ; ; dkj.k& Mk; fcVht  
(Diabetes), gkbi kFkkbj kMMFe (Hypothyroidism) rFkk  
foVkfue ch&12] foVkfue Mh 3 (Vitamin B<sub>12</sub>, Vitamin  
D<sub>3</sub>) dh deh gA

11 +ekuf l d ruko] l keks/kbzt'sku rFkk mnkl hurk l sHkh  
xnŹ] gkFk] maxfy; ka ea nnZ gks l drk gA

12 +xnŹ] gkFk , oa gFksy; ka ea nnZ >u>uh , oa l tui u dk  
dkj.k gkFk dk vR; f/kd mi ; ksx (nq i ; ksx) gA

13 +xnŹ ds nnZ ea 0; k; ke , d egROI wkZ vak gSft l dks  
vun[kk dj fn; k tkrk gA

14- dbZ jkxh vKkurk ds dkj.k ukbZ l sviuh xnŹ rFkk  
gkFk dh ek l i s'k; ka dh [khpkrkuh djokrs gA ; g  
[krjukd gA bl l sul ka ea xHkhj pk/ vls tkuyok  
tfVyrk; agks l drh gA tjk l ksp; sul ka dh chekjh  
dks l e>us ds fy; s, d fo'kskK dks 10 l s 15 l ky dk  
i f'k{k.k feyrk gA vKkurk l smi pkj dj kus ds i j . kke  
xHkhj gks l drs gA

15- **l obdy LikMykfi l** ea y{k.k eghuka l s l kyka rd  
Hkh jg l drs gA chekjh cgr /khj&/khj s c<rh gA  
vkwj s ku ds ckn Hkh y{k.k cus jg l drs gA vkwj s ku  
l s chekjh dks vkxsc<us l sjkdk tk l drk gA

16- MKWvfr oekZ dks dbZ jkxh ; g crkrs gSfd muds xnŹ  
ds , DI & js ea nks gi h; ka ds chp ea xS fn [k jgk gA  
D; kfd nks gi h; ka ds chp ea xS rks jgrk gh gS bl fy; s  
; g l okn@okrkzyki vFkZoghu gA l p rks ; g gSfd  
xnŹ ds , DI & js l s 90 i fr'kr jkx; ka ea dkbZ Hkh  
egROI wkZ tkudkjh ugha feyrh gA

**ekuf l d jkx (Mental Illness) (Vskul fmi s'ku  
l ke v/kbzt s'ku) dk nnZ (Tension, Depression  
Somatisation) &** bu rhuka ekuf l d chekfj; ka l s Hkh xnŹ]  
gkFk , oa gFksy; ka ea nnZ >u>uh , oa l tui u gks l drk gA  
mnkl hurk] ruko tS h chekfj; ka ea Hkh jkxh dks xnŹ ea nnZ gks  
l drk gA ; g nnZ xnŹ earFkk fl j ea vksj 'kjhj ds vU; Hkxka  
es Hkh gks l drk gA jkxh dks xnŹ ds nnZ ds l kFk&l kFk vU;  
y{k.k Hkh gks rsgS tS & uhm de vkuk] fpMfpMkgV] mnkl h ; k  
eu mnkl jguk] fprk djuk] ?kcjkgV vkfnA

**l ke v/kbzt s'ku &** ; g jkx efgykvka ea T; knk gkrk gA xnŹ]  
dZkk] gkFk RkFkk maxfy; ka dk nnZ ds l kFk ea jkxh dks vU;  
y{k.k Hkh gks rsgS tS s i s/ ea nnZ l huse annZ i s kkc dj usea  
nnZ vkfnA jkxh dh dbZ chekfj; ka dh tkpa gpbZ gksrh gA i j r q  
tkpa es dkbZ chekjh ugha fudyrh gA fpdfRI dka ds ckj & ckj

dgus ij fd dkbz xllkj chekj h ugha g\$ jksch l r'lv ugha gkrk  
 gA jksch dks ; g y{k.k l kyka l sjgrsgarFkk l keltl; tkpkads  
 ckn Hkh jksch i jskku jgrk gA ml ds ikl eMhdy fjdkMZ dh  
 2&3 ek/h&ek/h Qkbyacu tkrh gA

U; jks , ukyl d eMhdsku (Neuro Analgesic) {NA} l s  
 jksch dseflr"d dsdehdyl c<+ tkrsgabi dsc<us l s  
 jksch dk ul la dk nnZ de gks tkrk gA tks Hkh nok; a  
 ul la ds nnZ dks de djrh gamul sjksch dks l qrh rFkk  
 ulm vk l drh gA ; g nok; a ulm vFlak u'ks dh ugha  
 gA

I olbdy LiM-ykl l eapDdj ugha vkrsgapDdj  
 ds jksx; la dk xnZ dk , DI & j\$X-Ray) djuk , oa  
 I olbdy dkyj mi; ks djuk xyr g\$

**Reference:-**

- Cervical Spondylotic Myelopathy. the Neurologist. A. T. Jenni  
 fer, J.D.Bartleson July 2010
- Surgical Disorders of the Cervical Spine: Presentation and  
 Management of Common disorders. P.M. George. J Neurol  
 Neurosurg Psychiatry 2002;73 (Suppl I) 34-41
- Principles of Neurology; Adams and Victor's: Allan H.  
 Ropper, Robert H. Brown

**xnZ] gFk , oamxfy; la ds nnZ ea ul la ds ncus dh  
 e[; t xg&**

